

Tulip Fields

TABLE RUNNER / TISCHLÄUFER

TULIP FIELDS TABLE RUNNER / TISCHLÄUFER

This is a free pattern add-on for the Tulip Fields mini quilt pattern.

The pattern can be purchased as immediate PDF download in my online shop: <https://www.etsy.com/de/shop/ellisandhiggs>

Dies ist eine kostenlose Zusatzanleitung für die Tulip Fields Mini Patchwork-Anleitung.

Du kannst sie als direkt herunterladbare PDF Datei in meinem Online Shop erwerben: <https://www.etsy.com/de/shop/ellisandhiggs>

Finished size / Fertige Größe: 14" x 44 "

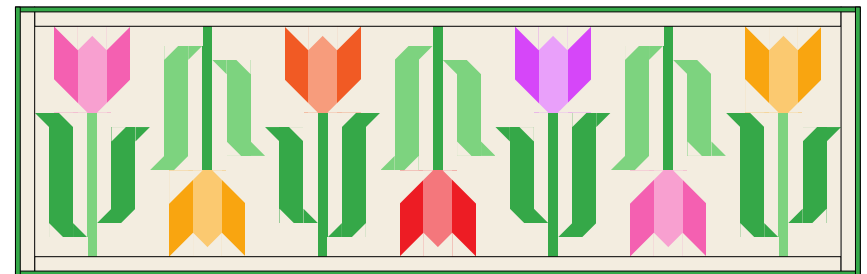
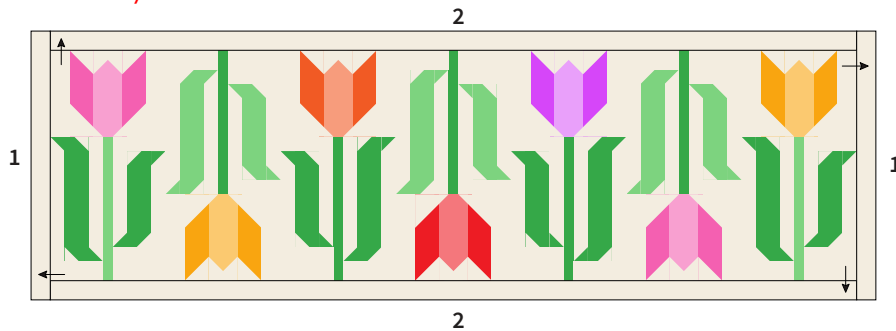
INSTRUCTIONS / HINWEISE

Make (7) Tulip Fields quilt blocks and cut the additional fabric pieces.

Follow the steps below to assemble the table runner. Use a 1/4" seam allowance and press the seams as shown by arrows.

Stelle (7) Tulip Fields Quilt Blöcke her und schneide die zusätzlichen Stoffteile zu. Folge den unten aufgeführten Schritten, um den Tischläufer zusammenzunähen. Die Nahtzugabe von 1/4" ist bereits in den Schnittteilen enthalten und wird in Richtung der angezeigten Pfeile gebügelt.

ASSEMBLY / ZUSAMMENSETZUNG



FINISHING / FERTIGSTELLEN


Make a quilt sandwich with your quilt top, batting and backing fabric and quilt as desired. Bind the table runner using your favorite binding method. The finished table runner should measure 14" x 44".

Here you'll find a video tutorial on how to bind a quilt: <https://vimeo.com/ellisandhiggs/how-to-bind-a-quilt>

Ein Quiltsandwich aus Quilttop, Vlieseinlage und Rückseitenstoff herstellen und nach Wunsch quilten. Den Tischläufer nach Wunsch einfassen. Der fertige Tischläufer sollte 14" x 44" messen.

Hier findest du eine Video Anleitung zum Einfassen eines Quilts: <https://vimeo.com/ellisandhiggs/how-to-bind-a-quilt>

CUTTING INSTRUCTIONS / MATERIAL UND ZUSCHNITT

| | | | |
|---|----------|--------------------------------|---|
|  | 1/8 YARD | (2) 1 1/4" x 14" | 1 |
| | | (2) 1 1/4" x 42 1/2" | 2 |
| Backing Fabric / Rückseitenstoff | 3/4 YARD | 16" x 46" | |
| Batting / Vlieseinlage | | 16" x 46" | |
| Binding / Einfassung | 1/4 YARD | (3) 2 1/4" x WOF / Stoffbreite | |